








# **spouw- en dakwerk** Crochets mursec et toiture

## ISOCLIP

ART	breedte largeur mm		
GE760330	70	1000	
GE760330V	70	100	1000





## ERMETIC

ART	∅ mm	∅ mm gat/trou	
D0022	22	8	100
D0030	30	8	100

Ermetic rondel met bitume voeg.  
Rondelle ermetic avec joint bitume.




## DAKWERKARTIKELN - TOITURE

ART		
Black & White nails		
D0001	Black nail	700
D0002	White nail	700
D0003	Black nail	25 25x25
D0004	White nail	25 25x25
D0006	White nail	50 50x25
D0007	White nail 90mm	500
D0008	White nail 90mm	50
Dop/Schroef - Capuchon/vis		
D10550	5mm	25 25x25
D10750	7mm	25 25x25
Dop/schroef/steun - Capuchon/Vis/support		
D18550	5mm	25 25x25
D18750	7mm	25 25x25
D19750	7mm/tirefond 6x50	25 25x25
Afsluitdop - Bouchon de fermeture		
D5000	5mm	15000
D5050	5mm	50 25x50
D7000	7mm	5000
D7025	7mm	25 25x25
D7050	7mm	50 25x50
Steunbeugel - Support		
D8000	76x18mm	2250
D8025	76x18mm	25 25x25
D8050	76x18mm	50 25x50




## ISOLATIERONDEL - RONDELLE ISOLATION

ART	∅ mm	
ISOR	70	1000
ISOR02	70	250
ISOR03	70	100

Staal  
Te gebruiken met schroef 4,8x110...150  
Acier  
Utiliser avec vis 4,8x110...150




## GEVELSCHROEF - VIS DE FAÇADE

ART	AFM/DIM mm	
DS22065064T1716	6,5x64	100
DS22065075T1716	6,5x75	100
DS22065090T1716	6,5x90	100
DS22065115T1716	6,5x115	100
DS22065130T1716	6,5x130	100

Gevelschroef zeskant verzinkt met dichtingsring EPDM 16mm  
Vis de façade zingué - hexagonale - rondelle EPDM 16mm




## DAKSCHROEF - VIS TOITURE

ART	AFM/DIM mm	
DSTFDHT07516	6,3x75	100
DSTFDHT09516	6,3x95	100
DSTFDHT11016	6,3x110	100

Dakschroef verzinkt - zeskant - met boorpunt - dichtingsring EPDM - voor hout  
Vis toiture zingué - hexagonale - autoforante - rondelle EPDM - pour bois



## SPENGLERSCHROEF - VIS SPENGLER

ART	AFM/DIM mm	
DS2282TX4502020	4,5x20	200
DS2282TX4502520	4,5x25	200
DS2282TX4503020	4,5x30	200
DS2282TX4503520	4,5x35	200
DS2282TX4504020	4,5x40	200
DS2282TX4504520	4,5x45	200
DS2282TX4505020	4,5x50	200
DS2282TX4505520	4,5x55	200
DS2282TX4506020	4,5x60	200
DS2282TX4506520	4,5x65	200
DS2282TX4507020	4,5x70	100
DS2282TX4508020	4,5x80	100
DS2282TX4510020	4,5x100	100
DS2282TX4512020	4,5x120	100

Spengler schroef verzonken kop - RVS - Torx - rondel 20mm  
Vis Spengler tête plate - INOX - Torx - rondelle 20mm



## LATEIEN BAT

BAT Stalen lateien worden toegepast boven openingen in metselwerkgevels. Dit gebeurt om de belasting van het boven de opening liggende metselwerk over te dragen naar de naast de opening aanwezige metselwerkvlakken. De lateien liggen in het buiten-en/of binnenmetselwerk en worden aan beiden zijden van de dagkant op het metselwerk opgelegd. De lateien zijn berekend om het volledige metselgewicht te dragen. Door het geringe gewicht van de stalen latei ontstaat een forse besparing op arbeid en materiaal.

VOOR IEDERE SITUATIE EEN OPLOSSING MET DE STALEN LATEIEN VAN BAT

Latei type 2 zettingen  
Latei type 1 zetting  
Latei type 3 zettingen

## DE VOORDELEN VAN DE BAT STALEN LATEIEN

- Snelle levertijd
- Constructieve waarde met een referentie periode van 50 jaar
- Snelle en eenvoudige montage zorgen voor een besparing op de arbeidskosten
- Zelfdragende constructie
- Geen koudebrug
- Esthetisch en hoogwaardige afwerking
- BAT lateien zijn goedkoper, lichter, beter hanteerbaar en minder kwetsbaar dan betonlateien of warm gewalste hoeklijnen
- Door afwateringsprofiel een goede waterhuishouding boven het kozijn en in de spouw

## LINTEAUX BAT

Les linteaux BAT sont utilisés au dessus des ouvertures fenêtres. Ceux-ci sont utilisés pour répartir la charge du dessus vers les autres parties briques. Les linteaux sont placés sur la maçonnerie intérieure ou extérieure et sont placés dépassant de chaque côté de l'ouverture. Les linteaux sont calculés pour supporter tout le poids de la maçonnerie. De par son poids réduit le linteau BAT apporte une économie importante en travail et matériel.

A CHAQUE SITUATION UNE SOLUTION LINTEAU BAT

Linteau type 1pli  
Linteau type 2plis pour une valeur constructive plus grande  
Linteau type 3plis

## LES AVANTAGES DES LINTEAUX BAT

- Délai de livraison
- Valeur constructive sur une période de référence de 50 ans
- Montage rapide et aisée assurent une économie de main-d'œuvre construction auto-portante
- pas de pont froid
- Finition esthétique de haute qualité
- Plus économique, plus léger et plus facilement utilisable que les linteaux béton ou autres
- Grâce au profil d'écoulement d'eau le linteau contribue au taux d'humidité idéal de la construction

ART	lengte longueur mm	breedte largeur mm	hoogte hauteur mm	Ø mm	Zettingen Plis
B65310090001	900	80	60	3	2
B65310090101	900	80	60	3	1
B65310105001	1050	80	60	3	2
B65310105101	1050	80	60	3	1
B65310120001	1200	80	60	3	3
B65310120101	1200	80	60	3	1
B65310135001	1350	80	89	3	3
B65310135101	1350	80	89	3	1
B65310150001	1500	80	89	3	3
B65310150101	1500	80	89	3	1
B65313165001	1650	80	100	3	3
B65313165101	1650	80	100	3	1
B65313180001	1800	80	100	3	3
B65313180101	1800	80	100	3	1
B65314195001	1950	80	131	3	3
B65314195101	1950	80	131	3	1
B65314210001	2100	80	131	3	3
B65314210101	2100	80	131	3	1
B65314225001	2250	80	137	4	3
B65314225101	2250	80	137	4	1
B65314240001	2400	80	137	4	3
B65314240101	2400	80	137	4	1
B65315270001	2700	80	137	4	3
B65315270101	2700	80	137	4	1
B65315285001	2850	80	225	3	3
B65315285101	2850	80	225	3	1
B65315300001	3000	80	225	3	3
B65315300101	3000	80	225	3	1
B65420315001	3150	80	207	4	3
B65420315101	3150	80	207	4	1
B65420330001	3300	80	207	4	3
B65420330101	3300	80	207	4	1
B65420345001	3450	80	207	4	3
B65420345101	3450	80	207	4	1
B65420360001	3600	80	207	4	3
B65420360101	3600	80	207	4	1
B65420380001	3800	80	207	4	3

